





## Laboratório de Ensino de Graduação - LEG - Piso Térreo

-  => Ambiente pode ser utilizado, com no máximo 30% da capacidade, respeitando sempre o distanciamento mínimo de 1,5 metros entre as pessoas.
-  => Ambiente com uso limitado a 1 pessoa de cada vez, respeitando as regras de revezamento.
-  => Ambiente não pode ser utilizado.
-  => Ambiente adaptado para Área Climatizada, conforme anexo II do documento IGT 4.

